

PRD-WÖRTER DES MONATS

aus - schneiden

METACOM-SYMBOLE

aus



schneiden



QUASSELKISTE 45

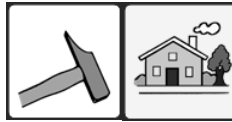
aus



QK45

2022.03

schneiden




QK45

2022.03

QUASSELKISTE 45 METACOM

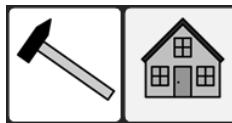
aus



QK45-MC

2022.03

schneiden



QK45-MC

2022.03

QUASSELKISTE 60

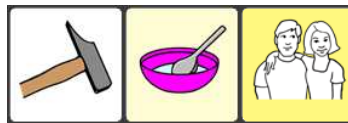
aus



QK60

2022.03

schneiden



QK60

2022.03

QUASSELKISTE 60 METACOM

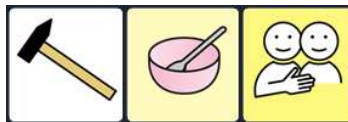
aus



QK60-MC

2022.03

schneiden



QK60-MC



2022.03

PRD-WÖRTER DES MONATS



WORTSTRATEGIE 84

aus	schneiden
	
WS84 2022.03	WS84 2022.03



WORTSTRATEGIE 84 METOCOM

aus	schneiden
	
WS84-MC 2022.03	WS84-MC 2022.03

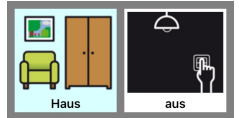
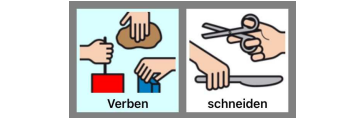
LOGOFOXX 32

aus	schneiden
	
LF32 2022.03	LF32 2022.03


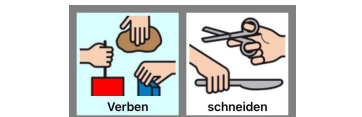
LOGOFOXX 60

aus	schneiden
	
LF60 2022.03	LF60 2022.03

METATALK DE 5X9

aus	schneiden
	
MTT5X9 2022.03	MTT5X9 2022.03

METATALK DE 6X11

aus	schneiden
	
MTT6X11 2022.03	MTT6X11 2022.03

PRD-WÖRTER DES MONATS

aus

DIE WIRKUNG DER WÖRTER „AN“ UND „AUS“ ERFAHREN

Lassen Sie Ihren Benutzer immer wieder die Wörter „an“ und „aus“ verwenden und agieren Sie entsprechend, z.B. Taschenlampe an, Taschenlampe aus, Taschenlampe an... oder Massagetier an, Massagetier aus, Massagetier an...

POWERLINK-ERGÄNZUNG ODER POWERLINK-ERSATZ

Nutzen Sie die Wörter „an“ und „aus“ zum Verbalisieren einer PowerLink-Aktion oder anstelle eines PowerLinks.

WAS KANN MAN ANMACHEN?

Überlegen Sie gemeinsam mit Ihrem Benutzer, welche Dinge man im Raum „an“ (und wieder „aus“) machen kann: Licht, Talker, Musik, Fernseher, Wasser, Herd, Backofen, Mixer...

KLEIDUNG IM SOMMER UND WINTER

Nutzen Sie die Wörter „an“ und „aus“, wenn Sie mit Ihrem Benutzer über Kleidung und Jahreszeiten sprechen, z.B.: Im Sommer ziehe ich einen Badeanzug „an“ und den Mantel „aus“, im Winter ziehe ich einen Schal „an“ und Sandalen „aus“.

„WASSER MARSCH“ (PRD-IDEE JULI 2014)

Bei diesem Wettspiel muss ein Eimer mit möglichst viel Wasser befüllt werden – ohne dass das Wasser überläuft. Wichtig ist also, dass der Gartenschlauch nicht zu früh, aber rechtzeitig genug wieder „aus“ gestellt wird.

„DIE WORT-SCHATZSUCHE“ (BEST OF PRD-IDEEN DES MONATS KAPITEL 10 TIPP 3)

Spielen Sie eine Wort-Schatzsuche, bei der die Teilnehmer die Aufgabe haben, versteckte Wörter im Raum zu finden – und anderem die Wörter „an“ und „aus“.

schneiden

BEIM BASTELN UND ZUBEREITEN

Modellieren Sie das Wort „schneiden“ immer wieder bei Mal- und Bastelaktivitäten sowie beim Zubereiten von Speisen.

ALLTAGSHANDLUNGEN KOMMENTIEREN

Kommentieren Sie im Alltag, wenn die Tätigkeit „schneiden“ vorkommt, z.B. „Brot schneiden“, „Papier schneiden“ oder „Hecke schneiden“.

„SEEROSEN-ZAUBER“ (PRD-IDEE JULI 2020)

Bei dieser Aktivität wird eine Seerose gebastelt, die wie von Zauberhand ihre Blüte öffnen kann. Beim Basteln der Seerose muss man diese zuerst „aus – schneiden“.