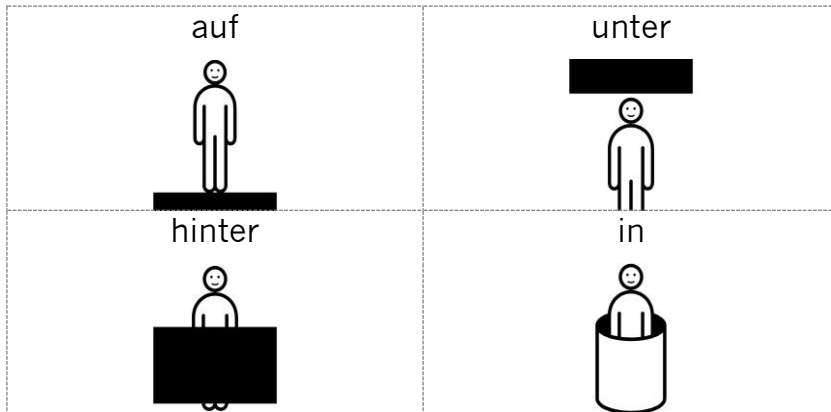


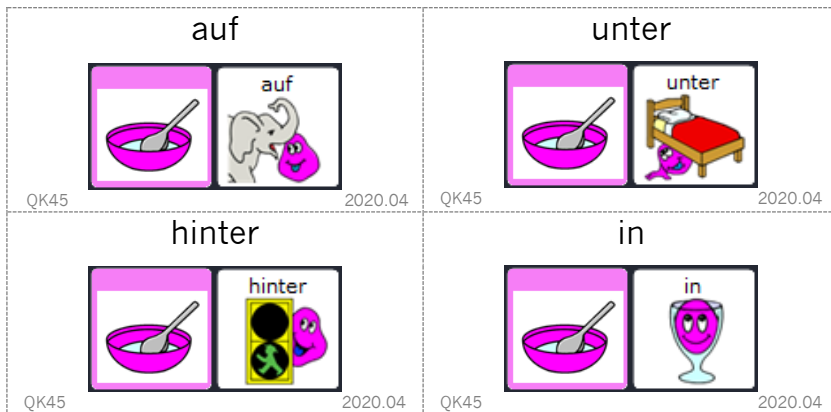
# PRD-WÖRTER DES MONATS

## auf – unter – hinter – in

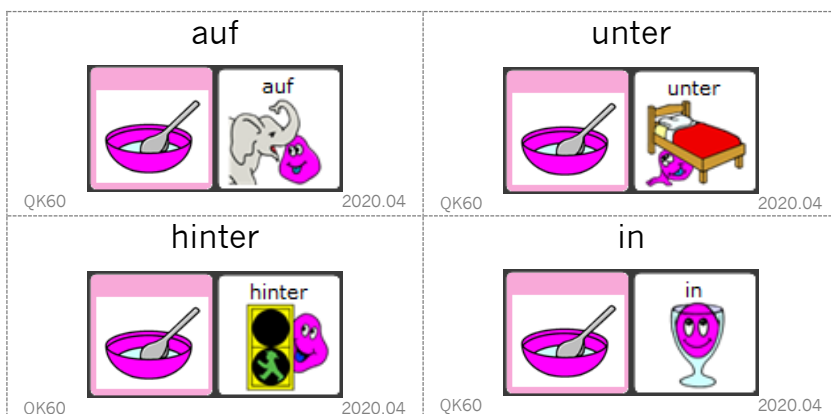
### METACOM-SYMBOLLE



### QUASSELKISTE 45



### QUASSELKISTE 60



# PRD-WÖRTER DES MONATS

## WORTSTRATEGIE 84

<p>auf</p> <p>WS84 2020.04</p>	<p>unter</p> <p>WS84 2020.04</p>
<p>hinter</p> <p>WS84 2020.04</p>	<p>in</p> <p>WS84 2020.04</p>

## LOGOFOXX 32

<p>auf</p> <p>LGF32 2020.04</p>	<p>unter</p> <p>LGF32 2020.04</p>
<p>hinter</p> <p>LGF32 2020.04</p>	<p>in</p> <p>LGF32 2020.04</p>

## LOGOFOXX 60

<p>auf</p> <p>LGF60 2020.04</p>	<p>unter</p> <p>LGF60 2020.04</p>
<p>hinter</p> <p>LGF60 2020.04</p>	<p>in</p> <p>LGF60 2020.04</p>

# PRD-WÖRTER DES MONATS

---

## *auf – unter – hinter – in*

### **PRÄPOSITIONEN IM ALLTAG**

Machen Sie Ihren UK-Benutzer im Alltag immer wieder auf verschiedene Präpositionen aufmerksam, z.B.: „Das Glas steht *auf* dem Tisch.“ oder „Paula steht *neben* Jonas.“ oder „Der Ball ist *unter* den Busch gerollt.“

### **PRÄPOSITIONEN RATEN**

Spielen Sie Präpositionen raten: Ein Kind stellt z.B. mit Hilfe eines großen Kartons eine Präposition dar, die anderen versuchen sie zu erraten.

### **WAS MACHT WILLI?**

Nehmen Sie eine Handpuppe und lassen Sie diese eine Aktion vorspielen. Ihr UK-Benutzer hat die Aufgabe, diese zu beschreiben, z.B. „*unter* Tisch“ oder „*auf* Rutsche“.

### **„RUND UMS TUCH“ (PRD-IDEE AUGUST 2014)**

Dieses Bewegungsspiel eignet sich, um auf spielerische Weise verschiedene Präpositionen kennen zu lernen.

### **„DIE VERRÜCKTEN TIERE“ (PRD-IDEE NOVEMBER 2017)**

Hund, Katze, Pferd und Vogel vollführen gemeinsam akrobatische Übungen. Wer kann beschreiben, welches Tier wo steht?

### **„SCHWIMMT ES ODER SINKT ES?“ (BEST OF PRD-IDEEN DES MONATS KAPITEL 5 TIPP 3)**

Probieren Sie in einem Experiment aus, welche Gegenstände schwimmen und welche Gegenstände *unter* gehen.

### **„MEIN SCHLÜSSEL IST WEG!“ (BEST OF PRD-IDEEN DES MONATS KAPITEL 10 TIPP 1)**

Ein Schlüssel ist abhanden gekommen. Wo kann er nur sein? Er hat sich *unter* einer der Tastenkappen versteckt. Aber unter welcher?

### **„ASSOZIATIONEN SAMMELN ZU EINEM BILD“ (ENTDECKE DIE KRAFT DER SPRACHE MIT DEM MINSPEAK-ZIELVOKABULAR LB4 J)**

Schauen Sie sich gemeinsam mit Ihrem UK-Benutzer ein Bild an und überlegen Sie, welche Beschreibungen dazu passen. Je nach Bild werden u.a. verschiedene Präpositionen zur Beschreibung hilfreich sein.