


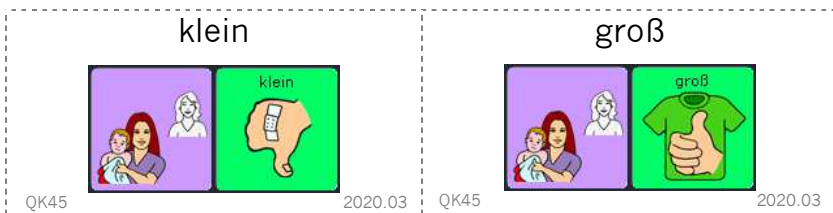
# PRD-WÖRTER DES MONATS

## klein – groß

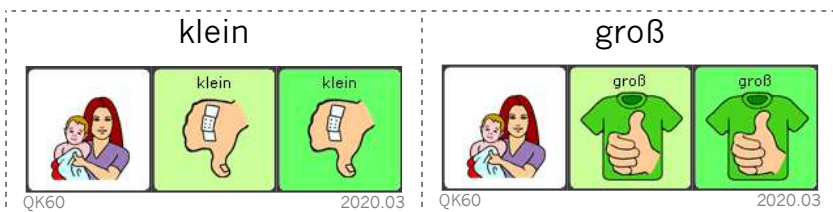
### METACOM-SYMBOLLE



### QUASSELKISTE 45



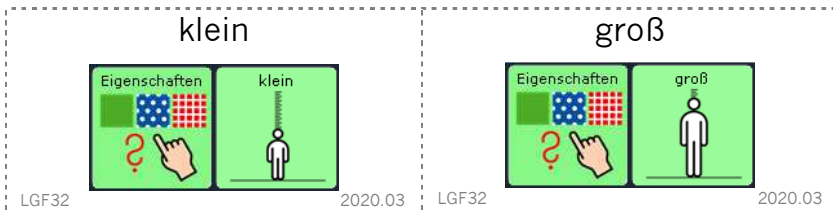
### QUASSELKISTE 60



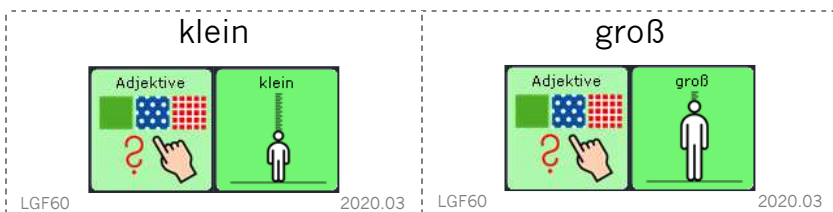
### WORTSTRATEGIE 84



### LOGOFOXX 32



### LOGOFOXX 60



# PRD-WÖRTER DES MONATS

## *klein – groß*

### BEIM BESCHREIBEN

Eine wichtige Fähigkeit von Benutzern einer Kommunikationshilfe ist es, Begriffe beschreiben zu können. Hierbei können insbesondere Adjektive gut zum Einsatz kommen. Nutzen Sie u.a. die Wörter *klein* und *groß*, um z.B. Gegenstände im Raum oder Bilder zu beschreiben.

### BEIM ZUORDNEN

Was ist klein? Was ist groß? Überlegen Sie gemeinsam, welche Gegenstände oder Tiere *klein* und *groß* sind. Ordnen Sie das passende Wort dem realen Gegenstand, einem Foto oder einem Symbol zu, z.B. Toaster *klein* – Kühlschrank *groß* oder Maus *klein* - Giraffe *groß*.

### BEIM BESTELLEN

Führen Sie in Ihrer Cafeteria zwei Größen von Getränken oder Lebensmitteln ein. So können die Besucher z.B. wählen zwischen: Wasser *klein* / Wasser *groß*, Saft *klein* / Saft *groß*, Salat *klein* / Salat *groß*, Schokolade *klein* / Schokolade *groß*.

### BEIM SINGEN

Nutzen Sie das Abschiedslied „Alle Leut“, um die Wörter *klein* und *groß* jeden Tag zu üben („große Leut – kleine Leut“).

### „FRÜHSPORT“ (PRD-IDEEN DES MONATS JULI 2013)

Starten Sie mit einer kurzen Sport-Einheit in den Tag. Die Teilnehmer haben u.a. die Aufgabe, sich ganz *klein* und ganz *groß* zu machen.

### „DER KLEINE UND DIE GROßE“ (PRD-IDEEN DES MONATS FEBRUAR 2015)

Die Geschichten vom kleinen Krokodil und der großen Giraffe (Daniela Kulot, Thienemann Verlag) eignen sich hervorragend, um die Wörter *klein* und *groß* zum Kommentieren zu verwenden.

### „MEIN SCHLÜSSEL IST WEG!“ (BEST OF PRD-IDEEN DES MONATS KAPITEL 10 TIPP 1)

Die sprechenden Tasten von AbleNet wie Step-by-Step und BIGmack werden mit mehreren bunten Tastenkappen ausgeliefert. Bei dieser Spielidee werden *kleine* und *große* Tastenkappen als „Versteck“ genutzt.

### „DIE WORT-SCHATZSUCHE“ (BEST OF PRD-IDEEN DES MONATS KAPITEL 10 TIPP 3)

Spielen Sie eine Wort-Schatzsuche, bei der die Teilnehmer die Aufgabe haben, versteckte Wörter im Raum zu finden, u.a. die Wörter *klein* und *groß*.

### „RATESPIELE“ (ENTDECKE DIE KRAFT DER SPRACHE MIT DEM MINSPEAK-ZIELVOKABULAR LB 4 CC)

Bei den Rätselaufgaben „Telefon“ und „Baum“ werden u.a. die Aussagen „es ist *klein* und leicht“ bzw. „es ist oft *groß*“ genutzt, um die beiden Gegenstände zu beschreiben.