




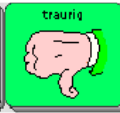


PRD-WÖRTER DES MONATS

traurig – glücklich





METACOM-SYMBOLE

traurig 	glücklich 
--	--







QUASSELKISTE 32

traurig  	froh  
QK32 2014.05	QK32 2014.05







QUASSELKISTE 45 NEU

traurig  	glücklich  
QK45 2014.05	QK45 2014.05





QUASSELKISTE 60 NEU

traurig   	glücklich   
QK60 2014.05	QK60 2014.05

WORTSTRATEGIE 84 NEU

traurig   	glücklich   
WS84 2014.05	WS84 2014.05

METACHAT

traurig  	glücklich  
METACHAT 2014.05	METACHAT 2014.05

PRD-WÖRTER DES MONATS

traurig – glücklich

IN BILDERBÜCHERN

Es gibt verschiedene Kinderbücher rund um das Thema Gefühle. Nutzen Sie sie, um die Wörter *traurig* und *glücklich* zu vermitteln.

IM MORGENKREIS

Im Morgenkreis wird häufig darüber gesprochen, wie es jedem geht. Bieten Sie u.a. die Wörter *traurig* und *glücklich* an, um dies zu besprechen.

BEIM MUSIKHÖREN

Hören Sie sich gemeinsam verschiedene Musikstücke an. Macht Sie das Musikstück eher *traurig* oder *glücklich*?

„SO GEHT ES MIR!“ (PRD-IDEE DEZEMBER 2012)

Nutzen Sie Bildkarten verschiedener Situationen, um gemeinsam zu überlegen, wie es den abgebildeten Personen geht und was sie sagen könnten. Verwenden Sie hierbei u.a. das Wort *traurig*.

„DAS LAUTE/LEISE BUCH“ (PRD-IDEE SEPTEMBER 2013)

Nutzen Sie Wörter wie *traurig*, lustig, schön und doof, um die im Buch dargestellten Situationen zu kommentieren.

„ICH MUSS NOCH WARTEN“ (BEST OF PRD-IDEEN DES MONATS KAPITEL 7 TIPP 2)

In dem Buch „fünfter sein“ von Ernst Jandl und Norman Junge ist der Patient sehr *traurig*, dass er so lange warten muss. Als er endlich dran ist, ist er *glücklich*.

„GEFÜHLE-SPAZIERGANG“ (BEST OF PRD-IDEEN DES MONATS KAPITEL 8 TIPP 1)

Beim Gefühle-Spaziergang können die teilnehmenden Personen auf spielerische Weise verschiedene Gefühlslagen ausprobieren.

„ICH-BUCH“ (ENTDECKE DIE KRAFT DER SPRACHE MIT DEM MINSPEAK-ZIELVOKABULAR LB3 A)

Mit einem Ich-Buch kann ein Benutzer viel über sich erzählen, beispielsweise welche Beschreibungen auf ihn zutreffen (klein, groß, alt, jung, *glücklich*, *traurig* etc).

„SPIELKOMMANDOS GEBEN“ (ENTDECKE DIE KRAFT DER SPRACHE MIT DEM MINSPEAK-ZIELVOKABULAR LB4 B)

Ein Bewegungsdirigent gibt verschiedene Spielkommandos. Die Mitspieler bewegen sich entsprechend im Raum, z.B. „leise gehen“, „*traurig* liegen“ oder „*glücklich* laufen“.

PRD-IDEEN DES MONATS

traurig - glücklich

Bilder beschreiben

In einer Zeitschrift gibt es viel zu entdecken. Schauen Sie gemeinsam, welche Bilder z.B. traurige oder glückliche Momente zeigen.

DIESE MATERIALIEN WERDEN BENÖTIGT:

- Zeitschrift mit zahlreichen Bildern (z.B. „View – Die besten Bilder des Monats“)

DIESE PRD-PRODUKTE KÖNNEN EINGESETZT WERDEN:

- 2 sprechende Tasten (z.B. BIGmacks oder Step-by-Steps)
- GoTalk9+, GoTalk20+ oder SuperTalker
- Minspeak-Anwendungsprogramme „Quasselkiste 32 / 45 / 60“ oder „Wortstrategie 84“
- Anwendungsprogramm „MetaChat“

DAS GEHÖRT ZUR VORBEREITUNG:

- Beim Einsatz sprechender Tasten kennzeichnen Sie die Geräte mit Symbolen und nehmen die entsprechenden Aussagen auf.
- Zur Benutzung des GoTalks bzw. SuperTalkers verwenden Sie das beigegefügte Deckblatt. Besprechen Sie das Gerät gemäß den Vorschlägen.
- Drucken und schneiden Sie bei Nutzung der sprechenden Tasten, eines GoTalks oder des SuperTalkers zusätzlich die entsprechenden Bildkarten aus.
- Verwendet Ihr Talkerbenutzer ein Anwendungsprogramm, drucken Sie die Datei mit den Ikonensequenzen des entsprechenden Programms (ggf. mehrmals) aus. Erstellen Sie einzelne Wortkarten.

JETZT KANN ES LOSGEHEN!

- Blättern Sie zu zweit oder in einer kleinen Gruppe durch eine Zeitschrift und schauen Sie sich verschiedene Bilder an. Reden Sie über die dargestellten Situationen.
- Sprechen Sie nun jeweils über ein oder zwei Adjektive, z.B. „traurig“ und „glücklich“ oder „jung“ und „alt“.
- Lassen Sie Ihre Benutzer zeigen, auf welchem Bild sie z.B. eine traurige Situation oder einen glücklichen Menschen sehen.
- Kleben Sie die entsprechende Bild- bzw. Wortkarte zu dem Bild in der Zeitschrift.

SO KANN ES WEITERGEHEN:

Vermitteln Sie den Einsatz der Wörter „traurig“ und „glücklich“ auch in anderen Spiel- und Alltagssituationen. Weitere Ideen finden Sie in dieser Datei auf Seite 2.

Die „PRD-Ideen des Monats“ sind ein kostenloser Service der Prentke Romich GmbH.

Nutzung auf eigene Gefahr. Die Prentke Romich GmbH übernimmt keine Haftung für Schäden irgendeiner Art, die aus der Befolgung der hier gemachten Angaben resultieren könnten.

Das Ein- bzw. Austragen in den Newsletter erfolgt unter www.prentke-romich.de.

Prentke Romich GmbH

Elektronische Kommunikationshilfen

Goethestr. 31

34119 Kassel


Tel. (0561) 78559-0


Fax (0561) 78559-29

E-Mail info@prentke-romich.de

Web www.prentke-romich.de








traurig


glücklich




Feld 1: „traurig“


Feld 2: „glücklich“

SuperTalker © Prentke Romich GmbH 2014 Symbole: Annette Kitzinger

A simple cartoon illustration of a sad face. It is a light brown circle with a black outline. The eyes are closed in a downward curve, and a single tear is falling from the right eye. The mouth is a simple downward curve.



A simple cartoon illustration of a happy face. It is a light brown circle with a black outline. The eyes are two small black dots, and the mouth is a wide, upward-curving smile.

EBENE ○ **Bilder beschreiben** **TASTEN** ②





traurig

glücklich




klein

groß




alt

jung



doof

schön



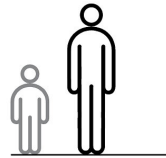

traurig

glücklich




langsam

schnell



klein


groß



alt









































jung

















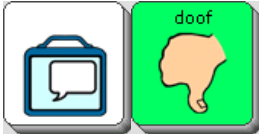
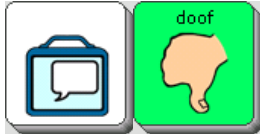


☹ ist
doof



doof

schön

<p>traurig</p>   <p>traurig</p> <p>QK32 2014.05</p>	<p>traurig</p>   <p>traurig</p> <p>QK32 2014.05</p>	<p>froh</p>   <p>froh</p> <p>QK32 2014.05</p>	<p>froh</p>   <p>froh</p> <p>QK32 2014.05</p>
<p>klein</p>   <p>klein</p> <p>QK32 2014.05</p>	<p>klein</p>   <p>klein</p> <p>QK32 2014.05</p>	<p>groß</p>   <p>groß</p> <p>QK32 2014.05</p>	<p>groß</p>   <p>groß</p> <p>QK32 2014.05</p>
<p>langsam</p>   <p>langsam</p> <p>QK32 2014.05</p>	<p>langsam</p>   <p>langsam</p> <p>QK32 2014.05</p>	<p>schnell</p>   <p>schnell</p> <p>QK32 2014.05</p>	<p>schnell</p>   <p>schnell</p> <p>QK32 2014.05</p>
<p>alt</p>   <p>alt</p> <p>QK32 2014.05</p>	<p>alt</p>   <p>alt</p> <p>QK32 2014.05</p>	<p>jung</p>   <p>jung</p> <p>QK32 2014.05</p>	<p>jung</p>   <p>jung</p> <p>QK32 2014.05</p>
<p>doof</p>   <p>doof</p> <p>QK32 2014.05</p>	<p>doof</p>   <p>doof</p> <p>QK32 2014.05</p>	<p>schön</p>   <p>schön</p> <p>QK32 2014.05</p>	<p>schön</p>   <p>schön</p> <p>QK32 2014.05</p>

<p>traurig</p>  <p>QK45 2014.05</p>	<p>traurig</p>  <p>QK45 2014.05</p>	<p>glücklich</p>  <p>QK45 2014.05</p>	<p>glücklich</p>  <p>QK45 2014.05</p>
<p>klein</p>  <p>QK45 2014.05</p>	<p>klein</p>  <p>QK45 2014.05</p>	<p>groß</p>  <p>QK45 2014.05</p>	<p>groß</p>  <p>QK45 2014.05</p>
<p>langsam</p>  <p>QK45 2014.05</p>	<p>langsam</p>  <p>QK45 2014.05</p>	<p>schnell</p>  <p>QK45 2014.05</p>	<p>schnell</p>  <p>QK45 2014.05</p>
<p>alt</p>  <p>QK45 2014.05</p>	<p>alt</p>  <p>QK45 2014.05</p>	<p>jung</p>  <p>QK45 2014.05</p>	<p>jung</p>  <p>QK45 2014.05</p>
<p>doof</p>  <p>QK45 2014.05</p>	<p>doof</p>  <p>QK45 2014.05</p>	<p>schön</p>  <p>QK45 2014.05</p>	<p>schön</p>  <p>QK45 2014.05</p>

<p>traurig</p> <p>QK60 2014.05</p>	<p>traurig</p> <p>QK60 2014.05</p>	<p>glücklich</p> <p>QK60 2014.05</p>	<p>glücklich</p> <p>QK60 2014.05</p>
<p>klein</p> <p>QK60 2014.05</p>	<p>klein</p> <p>QK60 2014.05</p>	<p>groß</p> <p>QK60 2014.05</p>	<p>groß</p> <p>QK60 2014.05</p>
<p>langsam</p> <p>QK60 2014.05</p>	<p>langsam</p> <p>QK60 2014.05</p>	<p>schnell</p> <p>QK60 2014.05</p>	<p>schnell</p> <p>QK60 2014.05</p>
<p>alt</p> <p>QK60 2014.05</p>	<p>alt</p> <p>QK60 2014.05</p>	<p>jung</p> <p>QK60 2014.05</p>	<p>jung</p> <p>QK60 2014.05</p>
<p>doof</p> <p>QK60 2014.05</p>	<p>doof</p> <p>QK60 2014.05</p>	<p>schön</p> <p>QK60 2014.05</p>	<p>schön</p> <p>QK60 2014.05</p>

<p>traurig</p> <p>WS84 2014.05</p>	<p>traurig</p> <p>WS84 2014.05</p>	<p>glücklich</p> <p>WS84 2014.05</p>	<p>glücklich</p> <p>WS84 2014.05</p>
<p>klein</p> <p>WS84 2014.05</p>	<p>klein</p> <p>WS84 2014.05</p>	<p>groß</p> <p>WS84 2014.05</p>	<p>groß</p> <p>WS84 2014.05</p>
<p>langsam</p> <p>WS84 2014.05</p>	<p>langsam</p> <p>WS84 2014.05</p>	<p>schnell</p> <p>WS84 2014.05</p>	<p>schnell</p> <p>WS84 2014.05</p>
<p>alt</p> <p>WS84 2014.05</p>	<p>alt</p> <p>WS84 2014.05</p>	<p>jung</p> <p>WS84 2014.05</p>	<p>jung</p> <p>WS84 2014.05</p>
<p>doof</p> <p>WS84 2014.05</p>	<p>doof</p> <p>WS84 2014.05</p>	<p>schön</p> <p>WS84 2014.05</p>	<p>schön</p> <p>WS84 2014.05</p>

<p>traurig</p>  <p>METACHAT 2014.05</p>	<p>traurig</p>  <p>METACHAT 2014.05</p>	<p>glücklich</p>  <p>METACHAT 2014.05</p>	<p>glücklich</p>  <p>METACHAT 2014.05</p>
<p>klein</p>  <p>METACHAT 2014.05</p>	<p>klein</p>  <p>METACHAT 2014.05</p>	<p>groß</p>  <p>METACHAT 2014.05</p>	<p>groß</p>  <p>METACHAT 2014.05</p>
<p>langsam</p>  <p>METACHAT 2014.05</p>	<p>langsam</p>  <p>METACHAT 2014.05</p>	<p>schnell</p>  <p>METACHAT 2014.05</p>	<p>schnell</p>  <p>METACHAT 2014.05</p>
<p>alt</p>  <p>METACHAT 2014.05</p>	<p>alt</p>  <p>METACHAT 2014.05</p>	<p>jung</p>  <p>METACHAT 2014.05</p>	<p>jung</p>  <p>METACHAT 2014.05</p>
<p>doof</p>  <p>METACHAT 2014.05</p>	<p>doof</p>  <p>METACHAT 2014.05</p>	<p>schön</p>  <p>METACHAT 2014.05</p>	<p>schön</p>  <p>METACHAT 2014.05</p>