









# PRD-WÖRTER DES MONATS

## kaufen – kochen – essen – trinken

### METACOM-SYMBOLE

<p>kaufen</p> 	<p>kochen</p> 
<p>essen</p> 	<p>trinken</p> 

### QUASSELKISTE 32

<p>kaufen</p>  <p>QK32 2014.02</p>	<p>kochen</p>  <p>QK32 2014.02</p>
<p>essen</p>  <p>QK32 2014.02</p>	<p>trinken</p>  <p>QK32 2014.02</p>

### QUASSELKISTE 45 NEU

<p>kaufen</p>  <p>QK45 2014.02</p>	<p>kochen</p>  <p>QK45 2014.02</p>
<p>essen</p>  <p>QK45 2014.02</p>	<p>trinken</p>  <p>QK45 2014.02</p>

# PRD-WÖRTER DES MONATS

## QUASSELKISTE 60 NEU

<p><b>kaufen</b></p> <p>QK60 2014.02</p>	<p><b>kochen</b></p> <p>QK60 2014.02</p>
<p><b>essen</b></p> <p>QK60 2014.02</p>	<p><b>trinken</b></p> <p>QK60 2014.02</p>

## WORTSTRATEGIE 84 NEU

<p><b>kaufen</b></p> <p>WS84 2014.02</p>	<p><b>kochen</b></p> <p>WS84 2014.02</p>
<p><b>essen</b></p> <p>WS84 2014.02</p>	<p><b>trinken</b></p> <p>WS84 2014.02</p>

## METACHAT

<p><b>kaufen</b></p> <p>METACHAT 2014.02</p>	<p><b>kochen</b></p> <p>METACHAT 2014.02</p>
<p><b>essen</b></p> <p>METACHAT 2014.02</p>	<p><b>trinken</b></p> <p>METACHAT 2014.02</p>

# PRD-WÖRTER DES MONATS

## *kaufen – kochen – essen – trinken*

### DEN EINKAUF PLANEN

Planen Sie den gemeinsamen Einkauf: „wir wollen ... *kochen*“ – „wir müssen ... *kaufen*“.

### AUSWÄHLEN WÄHREND MAHLZEITEN

Lassen Sie Ihren Benutzer während der Mahlzeiten immer wieder entscheiden: „ich möchte *essen*“ oder „ich möchte *trinken*“.

### ROLLENSPIELE

Im Kaufmannsladen oder beim Puppenspiel lassen sich die Zielwörter *kaufen*, *kochen*, *essen* und *trinken* immer wieder nutzen.

### „HAUSRALLYE“ (PRD-IDEE SEPTEMBER 2012)

Während einer Hausrallye entdecken die Teilnehmer gemeinsam, welche Tätigkeiten man in welchen Räumlichkeiten durchführen kann. Wo kann man z.B. *kaufen*, *kochen*, *essen* oder *trinken*?

### „DAS IST NICHT GENUG!“ (PRD-IDEE NOVEMBER 2012)

Lesen Sie gemeinsam das Buch „Die kleine Raupe Nimmersatt“. Die Raupe hat immer und immer wieder Hunger, sie will immer noch mehr *essen*.

### „BOTENGANG ÜBERNEHMEN“ (ENTDECKE DIE KRAFT DER SPRACHE MIT DEM MINSPEAK-ZIELVOKABULAR LB4 D)

Übernimmt Ihr Benutzer einen Botengang, so kann er beispielsweise beim Bäcker sagen, was er *kaufen* möchte.

### „ANSAGEN MACHEN“ (ENTDECKE DIE KRAFT DER SPRACHE MIT DEM MINSPEAK-ZIELVOKABULAR LB4 E)

Lassen Sie Ihren Benutzer verschiedene Ansagen machen: Was gibt es heute zu *essen* und zu *trinken*? Welche Lebensmittel werden *gekauft*, um dann gemeinsam zu *kochen*?

### „ICH-INFORMATIONEN“ (ENTDECKE DIE KRAFT DER SPRACHE MIT DEM GOTALK LB3 A)

Mit Hilfe eines Ich-Deckblattes kann Ihr Benutzer über sich selbst erzählen – unter anderem was er gerne und was er gar nicht gerne *isst*.

# PRD-IDEEN DES MONATS

## essen - trinken

### Das Restaurant im Klassenzimmer

Verwandeln Sie Ihr Klassenzimmer in ein Restaurant – mit Küchenchef, Kellnern und Gästen. Alle Gäste nutzen den GoTalk oder ihre eigene Kommunikationshilfe, um ihre Bestellung aufzugeben.

#### DIESE MATERIALIEN WERDEN BENÖTIGT:

- Lebensmittel und Getränke
- Teller, Besteck und Becher für jeden Gast

#### DIESE PRD-PRODUKTE KÖNNEN EINGESETZT WERDEN:

- sprechende Taste (z.B. BIGmack oder Step-by-Step)
- GoTalk9+, GoTalk20+ oder SuperTalker
- Minspeak-Anwendungsprogramme „Quasselkiste 32 / 45 / 60“ oder „Wortstrategie 84“
- Anwendungsprogramm „MetaChat“

#### DAS GEHÖRT ZUR VORBEREITUNG:

- Beim Einsatz einer sprechenden Taste kennzeichnen Sie das Gerät mit dem Symbol und nehmen die Aussage (ggf. schrittweise) auf.
- Zur Benutzung des GoTalks bzw. SuperTalkers verwenden Sie das beigegefügte Deckblatt. Besprechen Sie das Gerät gemäß den Vorschlägen.
- Drucken und schneiden Sie die Bildkarten mehrmals aus. Sie dienen als Ergänzung zur sprechenden Taste oder zum SuperTalker und/oder können vom Kellner als Merkhilfe genutzt werden.
- Verwendet Ihr Talkerbenutzer ein Anwendungsprogramm, drucken Sie die Datei mit den Ikonensequenzen des entsprechenden Programms aus. Erstellen Sie einzelne Wortkarten.
- Passen Sie die Deckblätter, Wortkarten und Bildkarten an, falls Sie andere oder weitere Lebensmittel und Getränke in Ihrem Restaurant anbieten wollen.

#### JETZT KANN ES LOSGEHEN!

- Alle Gäste setzen sich an den Tisch und wählen nacheinander aus, was sie essen und trinken möchten. Sie nutzen hierfür den GoTalk20+ oder ihre eigene Kommunikationshilfe.
- Die beiden Kellner nehmen reihum die Bestellung der Gäste auf und übermitteln diese jeweils an den Küchenchef – ggf. mit Hilfe der Bildkarten.
- Der Küchenchef stellt die Wünsche zusammen, so dass die Kellner servieren können.

#### SO KANN ES WEITERGEHEN:

Vermitteln Sie den Einsatz der Wörter „essen“ und „trinken“ sowie „kaufen“ und „kochen“ auch in anderen Spiel- und Alltagssituationen. Weitere Ideen finden Sie in dieser Datei auf Seite 3.

Die „PRD-Ideen des Monats“ sind ein kostenloser Service der Prentke Romich GmbH.

Nutzung auf eigene Gefahr. Die Prentke Romich GmbH übernimmt keine Haftung für Schäden irgendeiner Art, die aus der Befolgung der hier gemachten Angaben resultieren könnten.

Das Ein- bzw. Austragen in den Newsletter erfolgt unter [www.prentke-romich.de](http://www.prentke-romich.de).

#### Prentke Romich GmbH

Elektronische Kommunikationshilfen

Goethestr. 31

34119 Kassel

Tel. (0561) 78559-0


Fax (0561) 78559-29

E-Mail [info@prentke-romich.de](mailto:info@prentke-romich.de)

Web [www.prentke-romich.de](http://www.prentke-romich.de)







Kellner!  
Ich möchte etwas.


Feld 1: „Ich möchte essen.“

Feld 2: „Ich möchte trinken.“

SuperTalker

© Prentke Romich GmbH 2014

Symbole: Annette Kitzinger




EBENE



Das Restaurant im Klassenzimmer

TASTEN






ich möchte


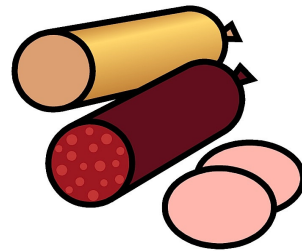

essen

trinken



Brot


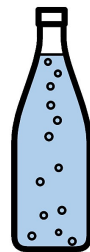

Brötchen



Marmelade

Wurst

Käse






Milch






Wasser

Tee












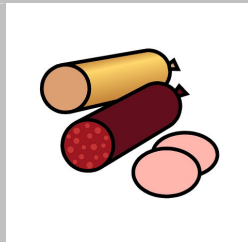
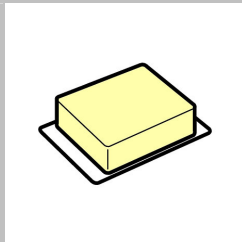
mehr  
genug  
bitte  
danke





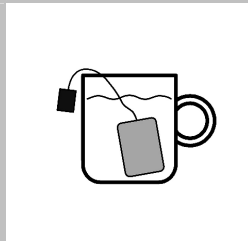


ich möchte  
  
essen  
trinken



Brot  
Brötchen



Butter  
Marmelade  
Wurst  
Käse



Milch  
Wasser  
Tee


ich möchte



QK32

2014.02

etwas



QK32

2014.02


essen



QK32

2014.02

trinken



QK32

2014.02

Brot



QK32

2014.02

mit



QK32

2014.02


und



QK32

2014.02

mehr



QK32

2014.02

genug



QK32

2014.02

bitte



QK32

2014.02

danke



QK32

2014.02

Wurst



QK32

2014.02

Käse



QK32

2014.02

Tee



QK32

2014.02

Wasser



QK32

2014.02

Milch








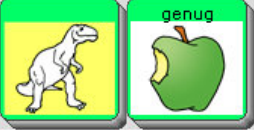



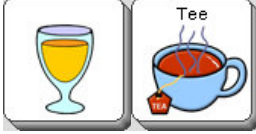


QK32

2014.02

<p>Kellner</p> <p>QK45 2014.02</p>	<p>ich möchte</p> <p>QK45 2014.02</p>	<p>etwas</p> <p>QK45 2014.02</p>	<p>essen</p> <p>QK45 2014.02</p>
<p>trinken</p> <p>QK45 2014.02</p>	<p>Brot</p> <p>QK45 2014.02</p>	<p>mit</p> <p>QK45 2014.02</p>	<p>und</p> <p>QK45 2014.02</p>
<p>mehr</p> <p>QK45 2014.02</p>	<p>genug</p> <p>QK45 2014.02</p>	<p>bitte</p> <p>QK45 2014.02</p>	<p>danke</p> <p>QK45 2014.02</p>
<p>Butter</p> <p>QK45 2014.02</p>	<p>Marmelade</p> <p>QK45 2014.02</p>	<p>Wurst</p> <p>QK45 2014.02</p>	<p>Käse</p> <p>QK45 2014.02</p>
<p>Tee</p> <p>QK45 2014.02</p>	<p>Wasser</p> <p>QK45 2014.02</p>	<p>Milch</p> <p>QK45 2014.02</p>	

<p>Kellner</p> <p>QK60 2014.02</p>	<p>ich möchte</p> <p>QK60 2014.02</p>	<p>etwas</p> <p>QK60 2014.02</p>	<p>essen</p> <p>QK60 2014.02</p>
<p>trinken</p> <p>QK60 2014.02</p>	<p>Brötchen</p> <p>QK60 2014.02</p>	<p>Brot</p> <p>QK60 2014.02</p>	<p>mit</p> <p>QK60 2014.02</p>
<p>und</p> <p>QK60 2014.02</p>	<p>mehr</p> <p>QK60 2014.02</p>	<p>genug</p> <p>QK60 2014.02</p>	<p>bitte</p> <p>QK60 2014.02</p>
<p>danke</p> <p>QK60 2014.02</p>	<p>Butter</p> <p>QK60 2014.02</p>	<p>Marmelade</p> <p>QK60 2014.02</p>	<p>Wurst</p> <p>QK60 2014.02</p>
<p>Käse</p> <p>QK60 2014.02</p>	<p>Tee</p> <p>QK60 2014.02</p>	<p>Wasser</p> <p>QK60 2014.02</p>	<p>Milch</p> <p>QK60 2014.02</p>

<p>Kellner</p>  <p>WS84 2014.02</p>	<p>ich möchte</p>  <p>WS84 2014.02</p>	<p>etwas</p>  <p>WS84 2014.02</p>	<p>essen</p>  <p>WS84 2014.02</p>
<p>trinken</p>  <p>WS84 2014.02</p>	<p>Brötchen</p>  <p>WS84 2014.02</p>	<p>Brot</p>  <p>WS84 2014.02</p>	<p>mit</p>  <p>WS84 2014.02</p>
<p>und</p>  <p>WS84 2014.02</p>	<p>mehr</p>  <p>WS84 2014.02</p>	<p>genug</p>  <p>WS84 2014.02</p>	<p>bitte</p>  <p>WS84 2014.02</p>
<p>danke</p>  <p>WS84 2014.02</p>	<p>Butter</p>  <p>WS84 2014.02</p>	<p>Marmelade</p>  <p>WS84 2014.02</p>	<p>Wurst</p>  <p>WS84 2014.02</p>
<p>Käse</p>  <p>WS84 2014.02</p>	<p>Tee</p>  <p>WS84 2014.02</p>	<p>Wasser</p>  <p>WS84 2014.02</p>	<p>Milch</p>  <p>WS84 2014.02</p>

ich möchte



METACHAT

2014.02

essen



METACHAT

2014.02

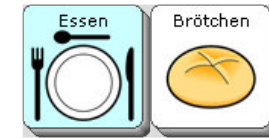
trinken



METACHAT

2014.02

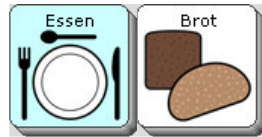
Brötchen



METACHAT

2014.02


Brot



METACHAT

2014.02

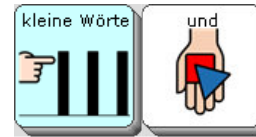
mit



METACHAT

2014.02

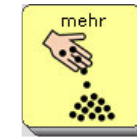
und



METACHAT

2014.02


mehr



METACHAT

2014.02

genug



METACHAT

2014.02

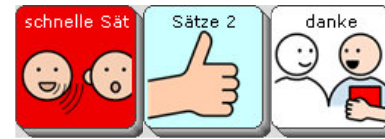
bitte



METACHAT

2014.02


danke



METACHAT

2014.02

Butter



METACHAT

2014.02

Marmelade



METACHAT

2014.02

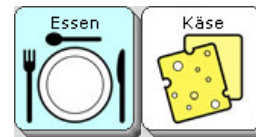
Wurst



METACHAT

2014.02

Käse



METACHAT

2014.02

Tee



METACHAT

2014.02

Wasser



METACHAT

2014.02

Milch



METACHAT

2014.02