





PRD-WÖRTER DES MONATS

ich – du



METACOM-SYMBOL

<p>ich</p> 	<p>du</p> 
--	---



QUASSELKISTE 32

<p>ich</p>  <p>QK32 2013.08</p>	<p>du</p>  <p>QK32 2013.08</p>
--	---



QUASSELKISTE 45 NEU

<p>ich</p>  <p>QK45 2013.08</p>	<p>du</p>  <p>QK45 2013.08</p>
--	---



QUASSELKISTE 60 NEU

<p>ich</p>  <p>QK60 2013.08</p>	<p>du</p>  <p>QK60 2013.08</p>
--	---

WORTSTRATEGIE 84 NEU

<p>ich</p>  <p>WS84 2013.08</p>	<p>du</p>  <p>WS84 2013.08</p>
--	---

METACHAT

<p>ich</p>  <p>METACHAT 2013.08</p>	<p>du</p>  <p>METACHAT 2013.08</p>
--	---

METACOM Symbole © Annette Kitzinger

PRD-WÖRTER DES MONATS

ich – du

WER IST DRAN?

Modellieren Sie beim gemeinsamen Spielen die Wörter „ich“ und „du“: „ich bin“ / „du bist“ oder „jetzt ich“ / „jetzt du“.

GEMEINSAMKEITEN FINDEN

Finden Sie Gemeinsamkeiten, z.B. ICH habe braune Haare. DU auch. Modellieren Sie die Wörter „ich“ und „du“ mit der Kommunikationshilfe bzw. mit Bildkarten.

UNTERSCHIEDE BESCHREIBEN

Beschreiben Sie Unterschiede, z.B. ICH habe ein schwarzes T-Shirt. DU nicht. Modellieren Sie die Wörter „ich“ und „du“ mit der Kommunikationshilfe bzw. mit Bildkarten.

„BÜCHER ÜBER MICH UND DICH“ (PRD-IDEE AUGUST 2012)

Beim Erstellen eines Ich-Buchs und dem gegenseitigen Zeigen der Bücher nutzen die Teilnehmer die Wörter „ich“ und „du“ sowie „mein“ und „dein“.

„ICH STELLE MICH VOR“ (BEST OF PRD-IDEEN DES MONATS KAPITEL 1 TIPP 3)

Mit Hilfe eines selbst gestalteten Deckblatts kann der Benutzer einer einfachen Hilfe etwas über sich erzählen und seinen Gesprächspartner zu dem entsprechenden Thema befragen: „Und du?“

„ICH-BUCH“ (ENTDECKE DIE KRAFT DER SPRACHE MIT DEM MINSPEAK-ZIELVOKABULAR LB3 A)

Mit Hilfe eines selbst gestalteten Ich-Buchs kann der Benutzer eines Minspeak-Anwendungsprogramms etwas über sich erzählen.

„ICH-INFORMATIONEN“ (ENTDECKE DIE KRAFT DER SPRACHE MIT EINFACHEN SPRACHAUSGABEBEGERÄTEN LB3 A)

Der Benutzer einer einfachen Hilfe kann erzählen, was er gerne mag und was er gar nicht mag.

„PERSÖNLICHE FRAGEN STELLEN“ (ENTDECKE DIE KRAFT DER SPRACHE MIT EINFACHEN SPRACHAUSGABEBEGERÄTEN LB3 C)

Der Benutzer einer einfachen Hilfe kann seinen Gesprächspartner fragen, was dieser gerne mag und was er gar nicht mag.

„ICH- UND DU-DECKBLATT“ (ENTDECKE DIE KRAFT DER SPRACHE MIT DEM GOTALK20+/GOTALK EXPRESS 32 LB4 E)

Mit Hilfe eines kombinierten Ich- und Du-Deckblatts kann der Benutzer eines GoTalk20+ oder eines GoTalk Express 32 Erfahrungen mit Dialogstrukturen sammeln und hierbei die Wörter „ich“ und „du“ nutzen.

PRD-IDEEN DES MONATS

ich – du

Vorstellungsrunde

In den nächsten Wochen werden wieder viele Gruppen und Schulklassen neu zusammen gestellt. Nutzen Sie das beschriebene Spiel als Unterstützung beim Namen-Lernen.

DIESE MATERIALIEN WERDEN BENÖTIGT:

- Fotos der teilnehmenden Personen

DIESE PRD-PRODUKTE KÖNNEN EINGESETZT WERDEN:

- 2 sprechende Tasten (z.B. 1 BIGmack und 1 Step-by-Step)
- GoTalk9+, GoTalk20+ oder SuperTalker
- Minspeak-Anwendungsprogramme „Quasselkiste 32 / 45 / 60“ oder „Wortstrategie 84“
- Anwendungsprogramm „MetaChat“

DAS GEHÖRT ZUR VORBEREITUNG:

- Beim Einsatz sprechender Tasten kennzeichnen Sie die Geräte mit den Symbolen und nehmen die entsprechenden Aussagen auf.
- Zur Benutzung des GoTalks bzw. SuperTalkers verwenden Sie das beigefügte Deckblatt. Ergänzen Sie die Fotos der Personen der Gruppe. Besprechen Sie das Gerät gemäß den Vorschlägen.
- Verwendet Ihr Talkerbenutzer ein Anwendungsprogramm, drucken Sie die Datei mit den Ikonensequenzen des entsprechenden Programms aus. Erstellen Sie einzelne Wortkarten. Speichern Sie die Namen und Fotos der Personen der Gruppe in dem Anwendungsprogramm Ihres Talkerbenutzers.

JETZT KANN ES LOSGEHEN!

- Alle Personen der Gruppe sitzen in einem Kreis. Der GoTalk oder SuperTalker wird während des Spiels auch von den Personen genutzt, die sprechen können.
- Eine beliebige Person beginnt. Sie sagt: „ich bin“ – „Clara“. Anschließend sagt sie: „du bist“ – und wählt zufällig eine der Personen mit Hilfe der Kommunikationshilfe aus, z.B. „Tom“.
- Nun ist Tom an der Reihe und sagt: „ich bin“ – „Tom“ – „du bist“ – „Anna“ usw.

SO KANN ES WEITERGEHEN:

Vermitteln Sie den Einsatz der Wörter „ich“ und „du“ auch in anderen Spiel- und Alltagssituationen. Weitere Ideen finden Sie in dieser Datei auf Seite 2.

Die „PRD-Ideen des Monats“ sind ein kostenloser Service der Prentke Romich GmbH.


Nutzung auf eigene Gefahr. Die Prentke Romich GmbH übernimmt keine Haftung für Schäden irgendeiner Art, die aus der Befolgung der hier gemachten Angaben resultieren könnten.

Das Ein- bzw. Austragen in den Newsletter erfolgt unter www.prentke-romich.de.

Prentke Romich GmbH

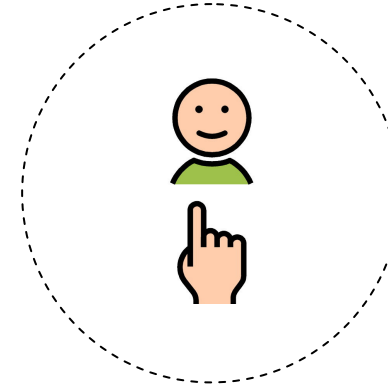
Elektronische Kommunikationshilfen
Goethestr. 31
34119 Kassel
Tel. (0561) 78559-0
Fax (0561) 78559-29
E-Mail info@prentke-romich.de
Web www.prentke-romich.de









Ich bin *eigener Name*.

Du bist *Name*.
Du bist *Name*.
Du bist *Name*.
Du bist *Name*.
Du bist *Name*.
Du bist *Name*.



DECKBLATT FÜR „PRD-IDEEN DES MONATS“ AUGUST 2013

- Feld 1: „Ich bin ...“
- Feld 2: *eigener Name*
- Feld 3: *Name*
- Feld 4: *Name*
- Feld 5: „Du bist ...“
- Feld 6: *Name*
- Feld 7: *Name*
- Feld 8: *Name*

	SuperTalker	© Prentke Romich GmbH 2013	Symbole: Annette Kitzingner	
				
EBENE		Vorstellungsrunde	TASTEN	



Ich bin ...

Du bist ...

eigener Name

Name

Name

Name

Name

Name



Ich bin ...

Du bist ...

eigener Name

Name

Name

Name

Name

Name

Name

Name

Name

Name

Name

Name

ich bin



QK32

2013.08

du bist



QK32

2013.08

ich



QK32

2013.08


du



QK32

2013.08

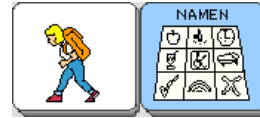
Familie



QK32



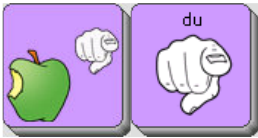






2013.08



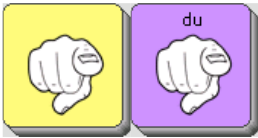






Namen



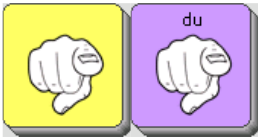


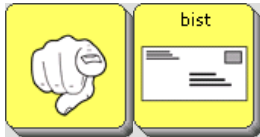





QK32


2013.08

<p>ich</p>  <p>QK45 2013.08</p>	<p>bin</p>  <p>QK45 2013.08</p>	<p>du</p>  <p>QK45 2013.08</p>	<p>bist</p>  <p>QK45 2013.08</p>
<p>ich bin</p>  <p>QK45 2013.08</p>	<p>du bist</p>  <p>QK45 2013.08</p>		
<p><i>Familie</i></p>  <p>QK45 2013.08</p>	<p><i>Namen männlich</i></p>  <p>QK45 2013.08</p>	<p><i>Namen weiblich</i></p>  <p>QK45 2013.08</p>	

<p>ich</p>  <p>QK60 2013.08</p>	<p>bin</p>  <p>QK60 2013.08</p>	<p>du</p>  <p>QK60 2013.08</p>	<p>bist</p>  <p>QK60 2013.08</p>
<p>ich bin</p>  <p>QK60 2013.08</p>	<p>du bist</p>  <p>QK60 2013.08</p>		
<p><i>Familie</i></p>  <p>QK60 2013.08</p>	<p><i>Namen männlich</i></p>  <p>QK60 2013.08</p>	<p><i>Namen weiblich</i></p>  <p>QK60 2013.08</p>	

<p>ich</p>  <p>WS84 2013.08</p>	<p>bin</p>  <p>WS84 2013.08</p>	<p>du</p>  <p>WS84 2013.08</p>	<p>bist</p>  <p>WS84 2013.08</p>
<p>ich bin</p>  <p>WS84 2013.08</p>	<p>du bist</p>  <p>WS84 2013.08</p>		
<p><i>Familie</i></p>  <p>WS84 2013.08</p>	<p><i>Namen männlich</i></p>  <p>WS84 2013.08</p>	<p><i>Namen weiblich</i></p>  <p>WS84 2013.08</p>	


ich bin



METACHAT

2013.08

du bist



METACHAT

2013.08

ich



METACHAT

2013.08

du



METACHAT

2013.08


Namen



METACHAT

2013.08

Namen extra



METACHAT

2013.08